

Panduan Penggunaan Aplikasi CKP Online

Alamat Website:

s.bps.go.id/ckp5310

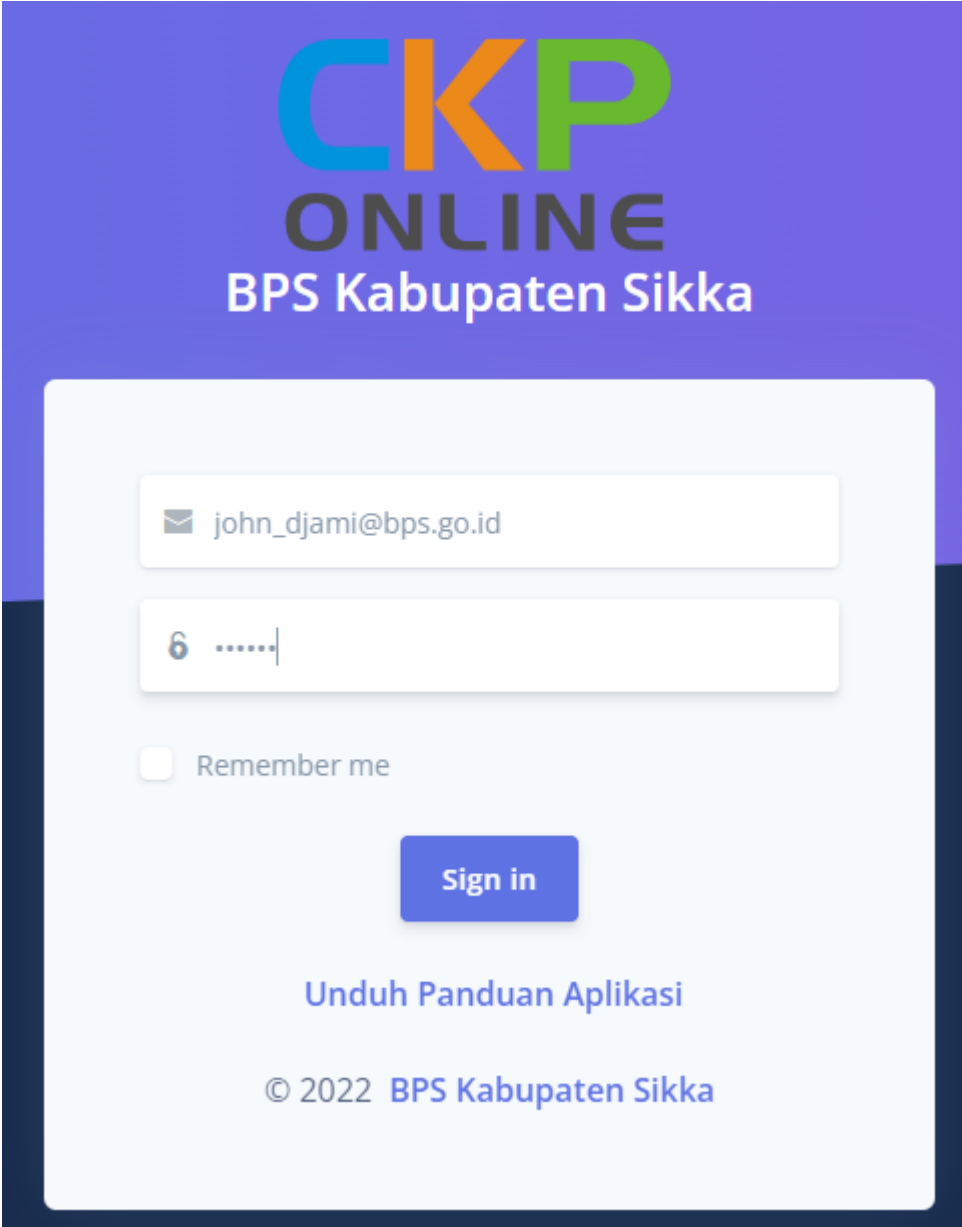
Login Entri CKP

Username:

Email BPS pegawai

Password:

123456



**CKP
ONLINE**
BPS Kabupaten Sikka

✉ john_djami@bps.go.id

6

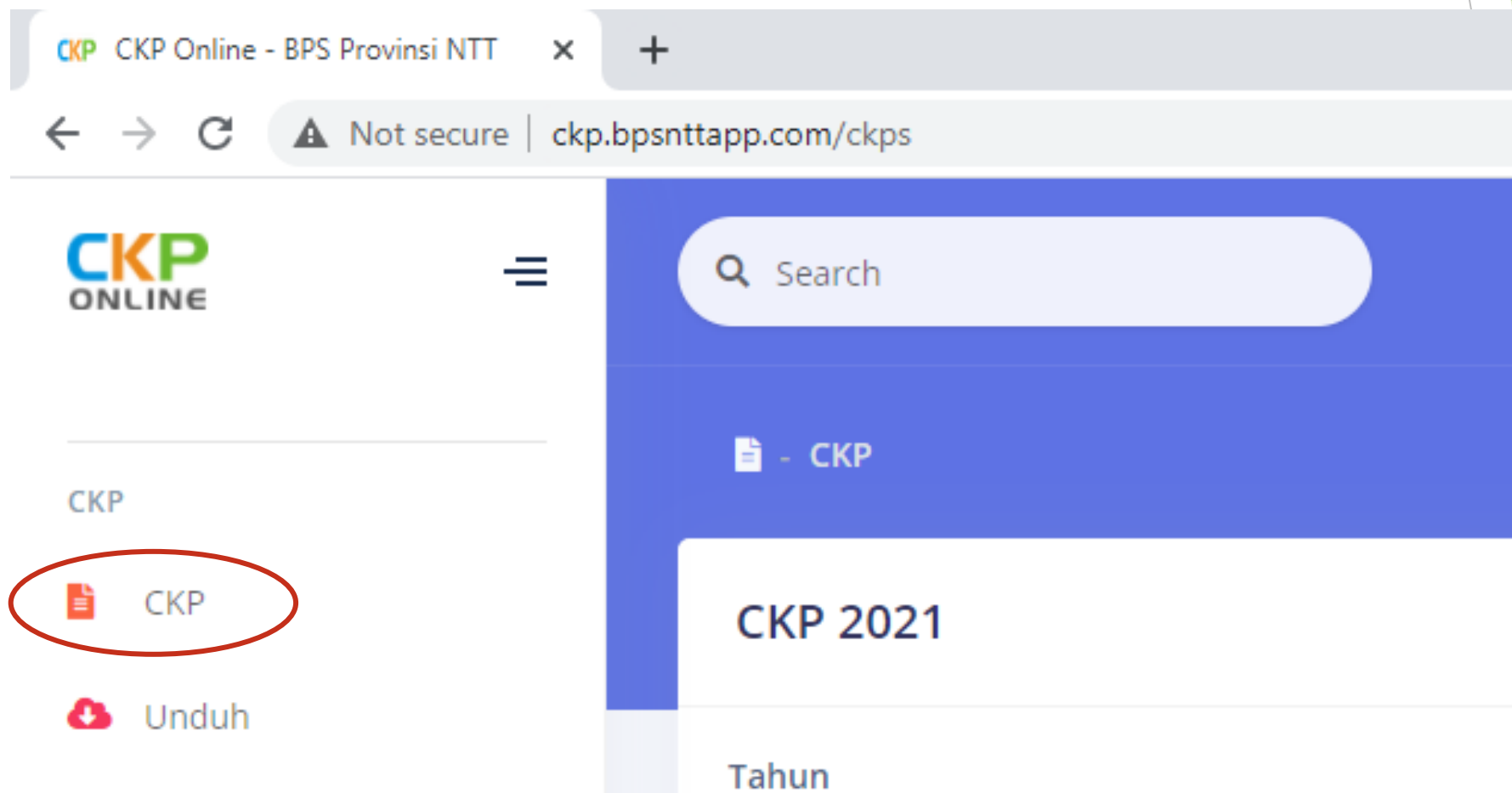
☐ Remember me

Sign in

[Unduh Panduan Aplikasi](#)

© 2022 BPS Kabupaten Sikka

Entri CKP



Entri CKP T

Search

Ivadia Elmina Patola, SST, MT

CKP

CKP 2021

Tahun

2021

Tampilkan

#	BULAN	STATUS	AKSI
1	Januari	BELUM ENTRI	CKP T CKP R
2	Februari	BELUM ENTRI	CKP T CKP R
3	Maret	APPROVED	CKP T CKP R

Entri CKP T

Search



Ivadia Elmina Patola, SST, MT

CKP - Entri CKP-T

CKP-T Januari 2021

NO	NAMA KEGIATAN	SATUAN	TARGET KUANTITAS	BUTIR KEGIATAN	TARGET ANGKA KREDIT	KETERANGAN
----	---------------	--------	------------------	----------------	---------------------	------------

Kegiatan Utama

1

+ Tambah Kegiatan Utama

Tambah Dari Laporan WFH (Android)

Kegiatan Tambahan

+ Tambah Kegiatan Tambahan

Tambah Dari Laporan WFH (Android)

Simpan

Entri CKP T

Search

Ivadia Elmina Patola, SST, MT

CKP - Entri CKP-T

CKP-T Januari 2021

NO	NAMA KEGIATAN	SATUAN	TARGET KUANTITAS	BUTIR KEGIATAN	TARGET ANGKA KREDIT	KETERANGAN
----	---------------	--------	------------------	----------------	---------------------	------------

Kegiatan Utama

1						
---	--	--	--	--	--	--

+ Tambah Kegiatan Utama

Tambah Dari Laporan WFH (Android)

Kegiatan Tambahan

+ Tambah Kegiatan Tambahan

Tambah Dari Laporan WFH (Android)

Simpan

Menambahkan Kegiatan dari Laporan Harian ke CKP

Pilih Kegiatan dari Laporan Harian

Show 10 entries

Search:

#	TANGGAL	KEGIATAN	VOLUME	SATUAN	AKSI
1	Senin, 4 Januari 2021	Membuat CKP dan laporan harian bulan Desember	2	File	
2	Selasa, 5 Januari 2021	Memeriksa CKP dan laporan harian staf IPD bulan Desember	4	File	
3	Rabu, 6 Januari 2021	Memeriksa dan menilai SKP 2020 staf IPD	2	File	
4	Kamis, 7 Januari 2021	Membuat SKP 2020	1	File	

Menambahkan Kegiatan pada CKP T

Ivadia Elmina Patola, SST, MT

- CKP - Entri CKP-T

CKP-T Januari 2021

NO	NAMA KEGIATAN	SATUAN	TARGET KUANTITAS	BUTIR KEGIATAN	TARGET ANGKA KREDIT	KETERANGAN
Kegiatan Utama						
1	<input type="text" value="Membuat CKP dan laporan harian bulan Desember"/>	<input type="text" value="File"/>	<input type="text" value="2"/>	<input type="text"/>	<input type="text"/>	<input type="text"/>
<div>+ Tambah Kegiatan Utama</div> <div>+ Tambah Dari Laporan WFH (Android)</div>						
Kegiatan Tambahan						
<div>+ Tambah Kegiatan Tambahan</div> <div>+ Tambah Dari Laporan WFH (Android)</div>						
<div><div>Simpan</div></div>						



© 2021 BPS Provinsi NTT

Panduan

Menambahkan Kegiatan pada CKP T

Ivadia Elmina Patola, SST, MT

- CKP - Entri CKP-T

 **Sukses!** CKP sudah disimpan! 

CKP-T Januari 2021

NO	NAMA KEGIATAN	SATUAN	TARGET KUANTITAS	BUTIR KEGIATAN	TARGET ANGKA KREDIT	KETERANGAN
Kegiatan Utama						
1	Membuat CKP dan laporan harian bulan Desember	File	2			
<div>+ Tambah Kegiatan Utama</div> <div>+ Tambah Dari Laporan WFH (Android)</div>						
Kegiatan Tambahan						
<div>+ Tambah Kegiatan Tambahan</div> <div>+ Tambah Dari Laporan WFH (Android)</div>						

Simpan

© 2021 BPS Provinsi NTT

Panduan

Entri CKP R

Search

Ivadia Elmina Patola, SST, MT

CKP

CKP 2021

Tahun

2021

Tampilkan

#	BULAN	STATUS	AKSI
1	Januari	SEDANG ENTRI	CKP T CKP R
2	Februari	BELUM ENTRI	CKP T CKP R
3	Maret	APPROVED	CKP T CKP R

Entri CKP R dan Realisasi Kegiatan

Ivadia Elmina Patola, SST, MT

CKP - Entri CKP-R


CKP-R Januari 2021


NO	NAMA KEGIATAN	SATUAN	TARGET KUANTITAS	REALISASI	KUALITAS	BUTIR KEGIATAN	CAPAIAN ANGKA KREDIT	KETERANGAN
Kegiatan Utama								
1	Membuat CKP dan laporan harian bulan Desember	File	2					
<div>+ Tambah Kegiatan Utama</div> <div>+ Tambah Dari Laporan WFH (Android)</div>								
Kegiatan Tambahan								
<div>+ Tambah Kegiatan Tambahan</div> <div>+ Tambah Dari Laporan WFH (Android)</div>								
<div>Simpan</div> <div>Kirim</div>								


© 2021 BPS Provinsi NTT

Panduan



Kirim CKP R

 Ivadia Elmina Patola, SST, MT

 - CKP - Entri CKP-R

 **Sukses!** CKP sudah disimpan

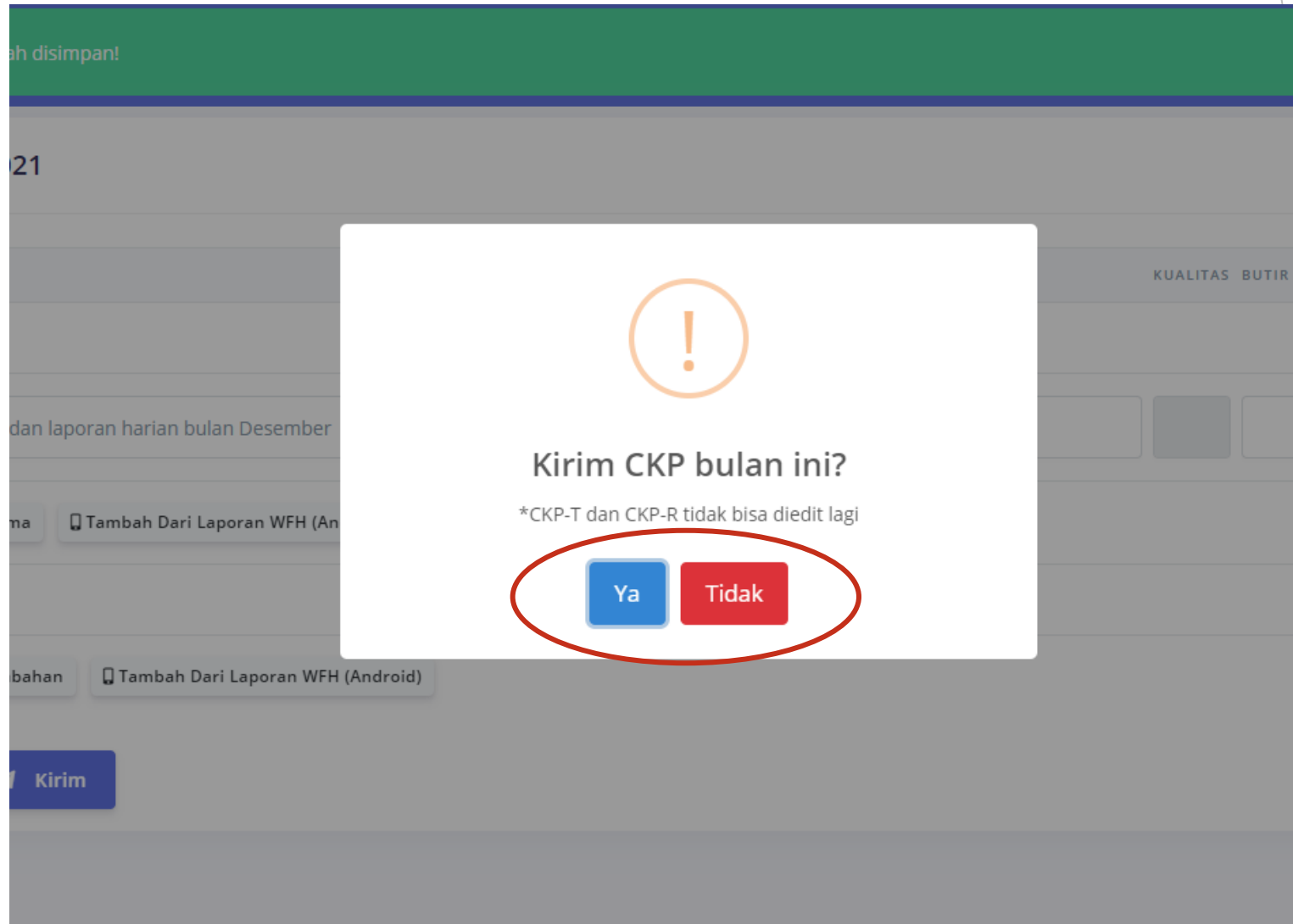
CKP-R Januari 2021

NO	NAMA KEGIATAN	SATUAN	TARGET KUANTITAS	REALISASI	KUALITAS	BUTIR KEGIATAN	CAPAIAN ANGKA KREDIT	KETERANGAN
Kegiatan Utama								
1	Membuat CKP dan laporan harian bulan Desember	File	2	2				
<div>+ Tambah Kegiatan Utama</div> <div>+ Tambah Dari Laporan WFH (Android)</div>								
Kegiatan Tambahan								
<div>+ Tambah Kegiatan Tambahan</div> <div>+ Tambah Dari Laporan WFH (Android)</div>								
<div><div> Simpan</div><div> Kirim</div></div>								

© 2021 BPS Provinsi NTT

Panduan

Kirim CKP R



Kirim CKP R (Status: Submit)

Search

Ivadia Elmina Patola, SST, MT

CKP

Sukses! CKP sudah dikirim dan sedang dalam proses penilaian!

CKP 2021

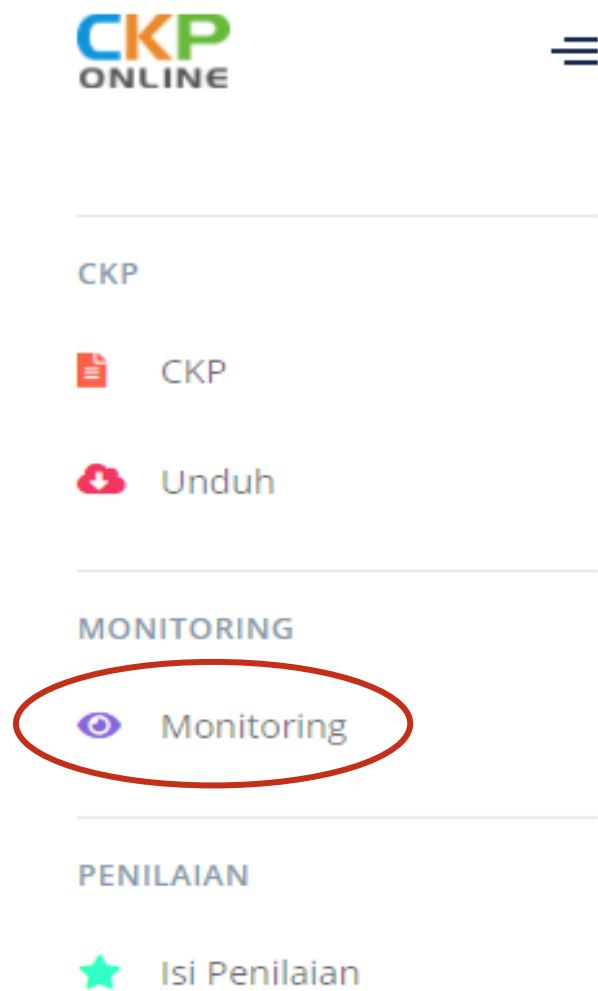
Tahun

2021

Tampilkan

#	BULAN	STATUS	AKSI
1	Januari	SUBMIT	CKP T CKP R
2	Februari	BELUM ENTRI	CKP T CKP R

Monitoring CKP



Monitoring CKP

Q Search

Ir. Tio Faryda Gultom,MM

- Monitoring

Monitoring CKP

NO	NAMA PEGAWAI	JANUARI	FEBRUARI	MARET	APRIL	MEI	JUNI	JULI	AGUSTUS	SEPTEMBER	OKTOBER	NOVEMBER
1	Ivadia Elmina Patola, SST, MT	SUBMIT	BELUM ENTRI	APPROVED	BELUM ENTRI	BELUM ENTRI	BELUM ENTRI	BELUM ENTRI	BELUM ENTRI	BELUM ENTRI	BELUM ENTRI	BELUM ENTRI
2	Stephen Christian Nugroho, SST	BELUM ENTRI	BELUM ENTRI	APPROVED								
3	Wahyu Razi Indrawan, SST	BELUM ENTRI	APPROVED	APPROVED								

Status:

- **Belum Entri**
- **Sedang Entri** (jika sudah pernah disimpan)
- **Submit** (jika sudah dikirim)
- **Approved** (jika sudah dinilai)
- **Rejected** (jika ditolak oleh penilai)

Monitoring CKP

Search

Ir. Tio Faryda Gultom,MM

Monitoring - View

Monitoring CKP

CKP-T CKP-R

Satuan Organisasi : Fungsi Integrasi Pengolahan Data
Nama : Ivadia Elmina Patola, SST, MT
Jabatan : Subkoordinator Fungsi Integrasi Pengolahan Data
Periode : Januari 2021

NO	NAMA KEGIATAN	SATUAN	TARGET KUANTITAS	BUTIR KEGIATAN	TARGET ANGKA KREDIT	KETERANGAN
Kegiatan Utama						
1	Membuat CKP dan laporan harian bulan Desember	File	2			

Kegiatan Tambahan

Mengisi Penilaian CKP



CKP



CKP



Unduh

MONITORING



Monitoring

PENILAIAN



Isi Penilaian

Mengisi Penilaian CKP


Ir. Tio Faryda Gulton

- Penilaian

Daftar Penilaian CKP

Show 10 entries

Search:

#	PESAN	STATUS	PADA	AKSI
1	Ivadia Elmina Patola, SST, MT mengirim CKP Januari 2021	BELUM DINILAI	7 menit yang lalu	
2	Wahyu Razi Indrawan, SST mengirim CKP Februari 2021	SUDAH DINILAI	5 jam yang lalu	
3	Wahyu Razi Indrawan, SST mengirim CKP Februari 2021	REJECTED	5 jam yang lalu	

Mengisi Penilaian CKP

Ir. Tio Faryda Gultom,MM

- Penilaian - Isi Penilaian

Isi Penilaian CKP

Satuan Organisasi

: Subkoordinator Fungsi Integrasi Pengolahan Data

Nama

: Ivadia Elmina Patola, SST, MT

Periode

: Januari 2021

NO	NAMA KEGIATAN	SATUAN	TARGET	REALISASI	KUALITAS	KETERANGAN
Kegiatan Utama						
1	Membuat CKP dan laporan harian bulan Desember	File	2	2	100	

2. Reject Jika Tidak Sesuai

Kegiatan Tambahan

Reject

Approve

© 2021 BPS Provinsi NTT


3. Approve Jika Sesuai

Panduan

Reject CKP

Desember

! January 2021



Reject CKP?


*CKP akan dikembalikan ke Ivadia Elmina Patola, SST, MT

Ya Tidak

Approve CKP

Desember

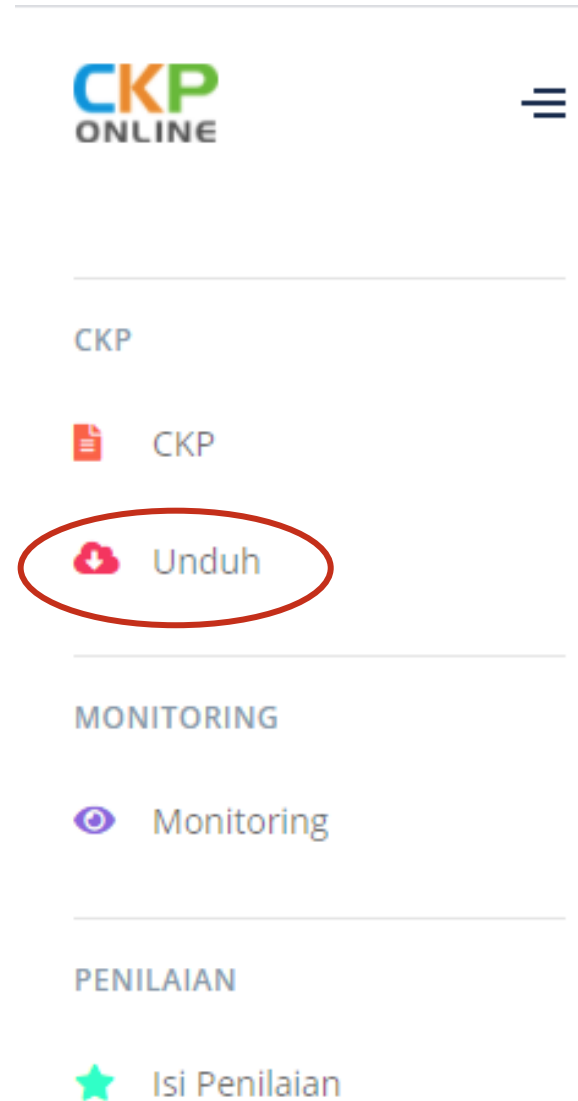
Januari 2021



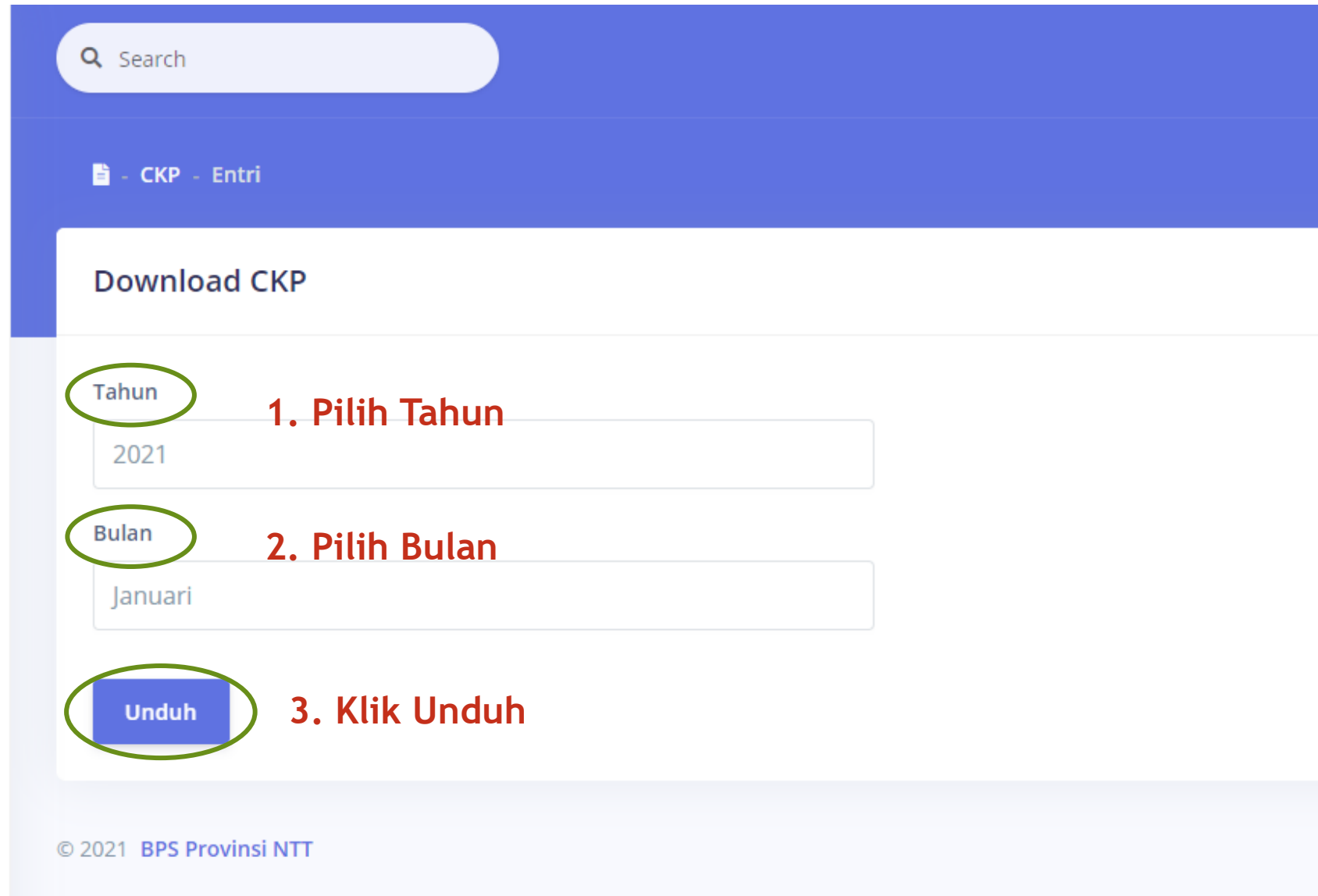
Approve CKP?

*CKP Ivadia Elmina Patola, SST, MT Januari 2021

Unduh CKP



Unduh CKP



The screenshot shows a web interface for downloading CKP (Kartu Keluarga Photo) with three numbered steps highlighted by green circles and red text:

- 1. Pilih Tahun**: The 'Tahun' (Year) dropdown menu is highlighted, showing '2021' selected.
- 2. Pilih Bulan**: The 'Bulan' (Month) dropdown menu is highlighted, showing 'Januari' (January) selected.
- 3. Klik Unduh**: The 'Unduh' (Download) button is highlighted.

The interface includes a search bar at the top, a breadcrumb trail 'CKP - Entri', and a 'Download CKP' section header. The footer contains the copyright notice '© 2021 BPS Provinsi NTT'.

Hasil Unduh CKP

CKP Wahyu Razi Indrawan, SST Maret 2021 (1) [Compatibility Mode] - Excel

File Home Insert Page Layout Formulas Data Review View Help Tell me what you want to do

Clipboard Font Alignment Number Styles Cells Editing

B40 NIP: 19930402 201602 1 001

CKP-R

Capaian Kinerja Pegawai (CKP) Tahun 2021

Satuan Organisasi : Fungsi Integrasi Pengolahan Data
 Nama : Wahyu Razi Indrawan, SST
 Jabatan : Pranata Komputer Pertama Fungsi Integrasi Pengolahan dan Diseminasi Statistik
 Periode : Maret 2021

No.	Uraian Kegiatan	Satuan	Target	Kuantitas Realisasi	Persentase	Tingkat Kualitas	Butir Kegiatan	Capaian Angka Kredit	Keterangan
(1)	(2)	(3)	(4)	(5)	(6)	(7)	(8)	(9)	(10)
UTAMA									
1	Membuat aplikasi CKP	Aplikasi	1	1	100				
2	Membuat aplikasi anggaran	Aplikasi	1	1	100				
3	Mengikuti sosialisasi apel sukses	Kegiatan	1	1	100				
4	Mengikuti rapat SOP-AP	Kegiatan	1	1	100				
5	Melakukan entri master POK	Record	160	160	100				
6	Membuat undangan Meet App pelatihan SSN	Undangan	1	1	100				
7	Rapat IPD	Kegiatan	3	3	100				
8	Mengikuti rapat RB	Kegiatan	1	1	100				
9	Mengikuti rapat Tim Jurnal JSTAR	Kegiatan	1	1	100				
10	Mengikuti pelatihan SSN	Kegiatan	1	1	100				
11	Melakukan instalasi aplikasi IMK	Aplikasi	1	1	100				
12	Mengupload aplikasi CKP ke server	Aplikasi	1	1	100				
13	Mengentri data pendukung aplikasi CKP	Record	180	180	100				
14	Mengikuti pelatihan Digitasi Bangunan Sensus	Kegiatan	1	1	100				
15	Berkoordinasi dengan Kabupaten terkait Pengolahan IMK	Kabupaten	5	5	100				
TAMBAHAN									
JUMLAH								0	
RATA-RATA					100	100			
CAPAIAN KINERJA PEGAWAI					1500				
Pegawai yang Dinilai						Pejabat Penilai			

CKP-T CKP-R


Panduan Penggunaan Aplikasi Android Laporan Harian


By: IPDS BPS Provinsi NTT

Laporan Harian (WFO/WFH) di Aplikasi Android Absensi

- ▶ Unduh/update aplikasi Android Absensi pada link:
s.bps.go.id/absensintt
- ▶ Tujuan pembuatan aplikasi Android Absensi adalah menampilkan data absensi pegawai dan sebagai media untuk melaporkan alasan ketidakhadiran pegawai
- ▶ Fungsi tambahan: Merekam dan mendokumentasikan pekerjaan yang dilakukan oleh pegawai setiap hari
- ▶ Data yang dientri di Laporan Harian Aplikasi Android Absensi bisa digunakan sebagai input pada Aplikasi CKP Online

Tambah Kegiatan di Laporan Harian

 **Laporan Harian dan Absensi**



Halo,
Wahyu Razi Indrawan!

Absensi Hari Ini 9 April 2021

-
datang

-
pulang

Statistik Bulan Ini

Terlambat
Absen lebih dari 7.30

0

Cuti

0

Tugas

0

Sakit

0

 Home

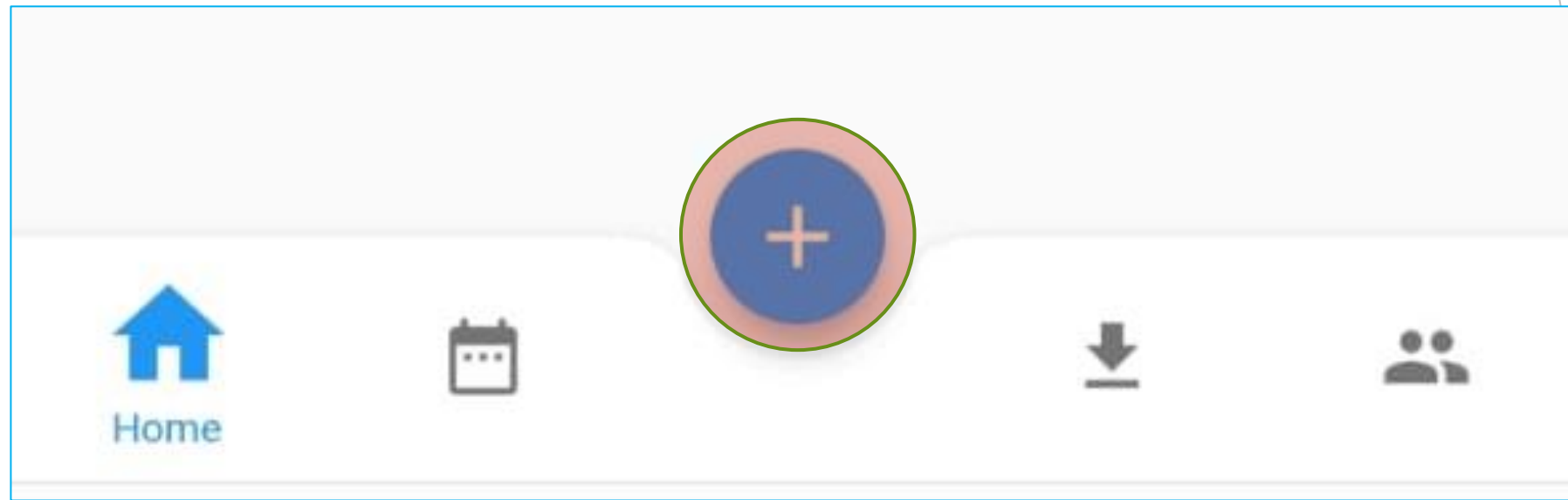








Tambah Kegiatan di Laporan Harian



Tambah Kegiatan di Laporan Harian

***Wajib diisi
Tanggal, Kegiatan dan
Volume**
Field lain opsional bisa
diisi atau dikosongkan

Tanggal *

dd/mm/yyyy

Kegiatan *

Pilih/Tambah Kegiatan

Volume *

Tambah Kegiatan di Laporan Harian

Nama Kegiatan

Tulis atau cari kegiatan di sini...

Satuan

isi satuan kegiatan...

SUBMIT

Kegiatan sudah pernah tersimpan sebelumnya bisa dipakai/dipilih lagi.

Kegiatan yang Tersimpan

- Melakukan kompilasi database Susenas
Database
- Berkoordinasi dengan kabupaten tentang Survei KSA
Kegiatan
- Berkoordinasi dengan kabupaten terkait Olah DP, SIPMEN dan manajemen SP
Kabupaten
- Memberikan DBF Susenas ke Bidang Sosial
DBF
- Melakukan rapat Bidang IPDS dan seksi IPDS Kab kot
Kegiatan
- Rapat panitia ratek IPDS
Kegiatan
- Koordinasi dengan kabupaten terkait survei PIPA
Kegiatan
- Berkoordinasi dengan kabupaten terkait coolsis
Kabupaten
- Berkoordinasi dengan bidang nerwilis terkait

Tambah Kegiatan di Laporan Harian

Keterangan

Tulis keterangan jika ada

TAMBAH

**Setelah Selesai Mengisi klik “Tambah”
untuk menyimpan kegiatan.**

Lihat Laporan Harian

Pilih Tanggal
untuk melihat
laporan harian
yang telah diisi

Wahyu Razi Indrawan < Feb 2021 >						
Min	Sen	Sel	Rab	Kam	Jum	Sab
31	1 07:03 16:03	2 07:09 16:57	3 07:09 17:00	4 07:05 16:05	5 06:59 16:48	6
7	8 07:12 17:02	9 06:49 16:35	10 06:25 17:57	11 06:11 16:13	12	13
14	15 07:36 17:13	16 06:50 16:11	17 06:51 16:46	18 06:51 16:45	19 06:51 17:54	20

Lihat Laporan Harian

1. Klik Simbol Pencil untuk mengedit isian kegiatan harian

2. Klik Simbol Strip Merah untuk Menghapus isian kegiatan harian

3. Klik “Tambah Kegiatan” untuk Menambah kegiatan harian

The screenshot shows a mobile application interface for a user named Wahyu Razi Indrawan. At the top, there is a back arrow, the user's name, and a save icon. Below this is the date '26 Februari 2021' and a section titled 'Daftar Kegiatan'. This section contains three activity entries: 'Instalasi OJS', 'Membuat fungsi ubah posisi Aplikasi Anggaran', and 'Rapat Seksi IPD'. Each entry has a pencil icon for editing and a red minus icon for deletion. At the bottom of the 'Daftar Kegiatan' section is a blue button with a plus icon and the text 'TAMBAH KEGIATAN'. Below this is an 'Absensi' section with a header 'Waktu datang dan pulang'. It contains two buttons: a green one for '07:04 datang' and a blue one for '16:32 pulang'. At the very bottom is a section for 'Keterangan Absensi'.

← Wahyu Razi Indrawan

26 Februari 2021

Daftar Kegiatan

Instalasi OJS
1 Kegiatan

Membuat fungsi ubah posisi Aplikasi Anggaran
1 Kegiatan

Rapat Seksi IPD
1 Kegiatan

+ TAMBAH KEGIATAN

Absensi

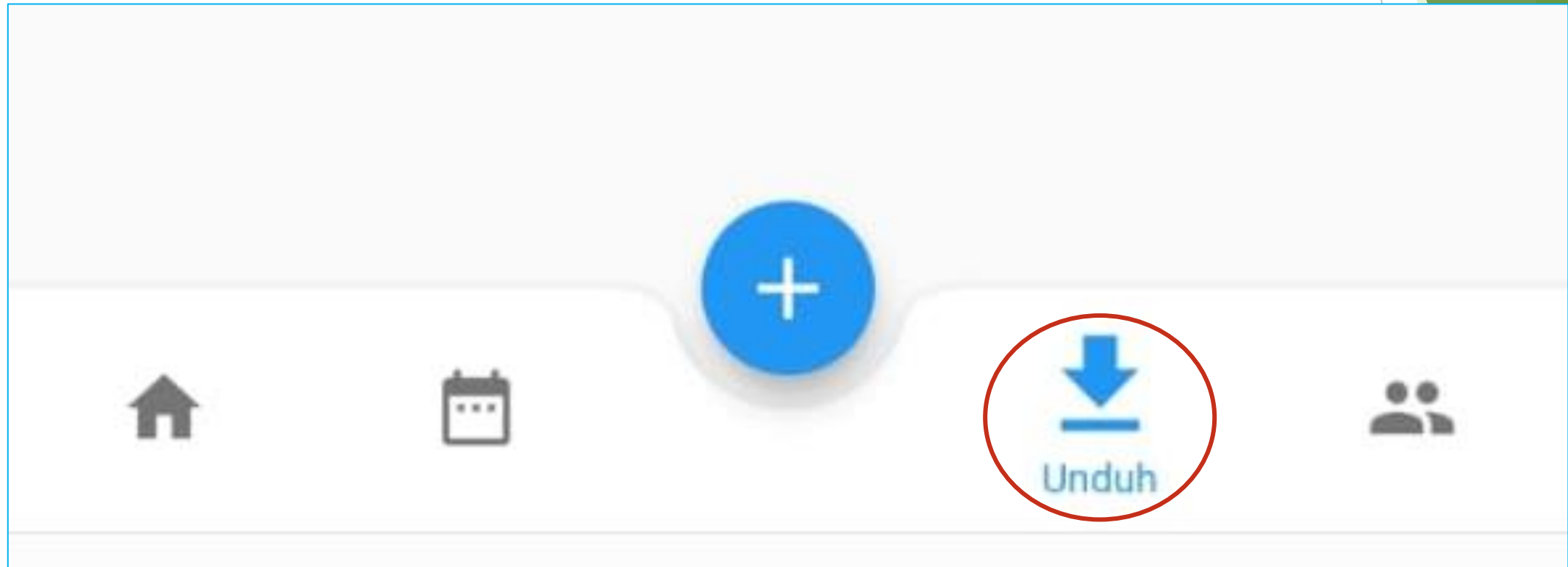
Waktu datang dan pulang

07:04 datang

16:32 pulang

Keterangan Absensi

Unduh Laporan Harian



Unduh Laporan Harian

**Pilih Tanggal
“Dari” dan “Sampai”
Untuk laporan harian
yang ingin diunduh**

The screenshot shows a mobile application interface with a status bar at the top displaying signal strength, Wi-Fi, location, and battery level at 52% with the time 08:00. The main heading is "Unduh Laporan Harian". Below this, there are two date selection fields. The first field is labeled "Dari:" and the second is labeled "Sampai:", both labels are circled in red. Each field contains the placeholder text "dd/mm/yyyy" and a calendar icon. At the bottom of the form is a large blue button labeled "UNDUH", which is also circled in red.

The background features abstract, overlapping green geometric shapes, primarily triangles and polygons, in various shades of green, creating a modern and dynamic visual effect. The shapes are layered, with some appearing more prominent than others, and they extend from the edges of the frame towards the center.

Terima Kasih